


De AVC producten worden vervaardigd uit hoogwaardige materialen. Ongeschikte onderhoudsbeurten kunnen echter de kwaliteit aantasten en zo ook de levensduur van uw AVC trap, deur of wand aanzienlijk inkorten. Hierna volgen enkele richtlijnen die men dient te volgen tijdens het onderhoud van uw AVC product.


## Weinig tot geen water

Vermijd overvloedig watergebruik bij het schoonmaken van uw AVC product om het insijpelen van water uit te sluiten.



## Geen schurende producten

Het afwassen met een spons, schuurspons, schurende of krassende producten moet vermeden worden.



## Geen solvent- en zuurhoudende reinigers

Gebruik geen solventen, alkalische producten (ammoniak, sodium) of zure producten. Deze kunnen het aluminium aantasten en andere gebruikte materialen ernstig beschadigen.



## Geen kleefband of lijm

Gebruik geen kleefband of zelfklevende producten op uw trap. De aanwezige lijm kan blijvende sporen achter laten op aluminium.



## Geen kalk of cement

Kalk en cement kunnen hardnekkige, witte vlekken nalaten op uw trap of balustrade. Deze stoffen moeten zo snel mogelijk verwijderd worden.



De grondstoffen, gebruikt in de producten van AVC, worden zorgvuldig geselecteerd en voldoen aan onze strenge kwaliteitseisen. Elk van deze materialen moet men dan ook op een specifieke manier schoonmaken. Volg nauwgezet de richtlijnen om zo lang mogelijk van uw product te genieten!

## Geanodiseerd aluminium

Door het anodiseren wordt als het ware een beschermende huid rond het aluminium aangebracht. Deze bescherm laag is uitermate duurzaam. Bij een normaal gebruik en een frequent en correct onderhoud, doorstaat het materiaal zonder enige moeite de levensduur van uw huis.

Het aluminium mag in geen geval in direct contact staan met metalen als koper, lood of staal. Mogelijke roest van het andere metaal kan het aluminium aantasten.

### **Wekelijkse schoonmaak**


Gebruik een vochtige doek met eventueel een neutrale, niet krassende detergent (pH tussen 5 en 8).

### **Sterk vervuild oppervlak**

Gebruik de AVC Alu/Inox Cleaner. Dit product reinigt en brengt tegelijk een beschermende film aan op het aluminium. Volg zorgvuldig de instructies op de verpakking of contacteer AVC indien u meer informatie wenst.

### **Lichte beschadiging**

Gebruik de AVC Scratch Remover. Dit is een sterk reinigende polish voor verweerde of licht beschadigde oppervlakken. Volg zorgvuldig de bijgevoegde instructies.




## Glas

### **Wekelijkse schoonmaak**

Gebruik een vochtige doek met eventueel een neutrale, niet krassende detergent (pH tussen 5 en 8).

### **Sterk vervuild oppervlak**

Gebruik de AVC Glass Cleaner. Verstuf de reiniger midden op het glas en maak zo trede per trede schoon. Vermijd het verstuiwen op de randen van de trede, teneinde het insijpelen van vocht uit te sluiten.



## Roestvast staal

Roestvast staal (RVS), ook wel inox genaamd, is een combinatie van verschillende metalen zoals ijzer, chroom en koolstof. Koolstof bepaalt de hardheid van het RVS, chroom gaat roestvorming tegen door de vorming van een beschermende chroomoxidelaag. Wanneer deze laag wordt beschadigd, kan het RVS toch beginnen roesten. Enige zorg is aangewezen.

### **Wekelijkse schoonmaak**

Gebruik een vochtige doek. Maak na het reinigen het RVS ook terug droog om vochtophoping te vermijden. Gebruik geen detergent of bleekwater, dit kan de beschermlaag aantasten.

### **Maandelijks onderhoud**

Gebruik de AVC Alu/Inox Cleaner. Dit product reinigt en brengt tegelijk een beschermende film aan op het roestvast staal. Volg zorgvuldig de instructies op de verpakking.




## Hout

### **Wekelijkse schoonmaak**

Gebruik een vochtige doek met eventueel een neutrale, niet krassende detergent. Maak na het reinigen het hout ook terug droog, om vochtophoping te vermijden en de vernislaag te beschermen.

### **3- à 5- jaarlijks onderhoud**

Afhankelijk van de gebruiksintensiteit en de slijtage moeten de treden een nieuwe vernislaag krijgen. Dit is zeker belangrijk bij de gekleurde houtsoorten (Afromosia Dark), omdat de kleuring anders kan aangetast worden.




## Plexiglas

### **Wekelijkse schoonmaak**

Gebruik een vochtige doek met eventueel een neutrale, niet krassende detergent (pH tussen 5 en 8).

### **Sterk vervuild oppervlak**

Bij het opwrijven wordt plexiglas statisch geladen en trekt het stofdeeltjes aan. Gebruik de AVC Plexi Cleaner om het plexiglas te reinigen en de statische lading te neutraliseren.



## Natuursteen

### **Wekelijks onderhoud**

Gebruik een product dat de poriën van het gesteente niet afsluit. Wij raden Lithofin Wash&Clean aan.

### **Maandelijks onderhoud**

Om de oppervlakteafwerking van Twilight, Black Slate, Oriental Basalt en Basaltina afdoende te beschermen, dient men periodiek de treden te behandelen met een glansmilk (Lithofin Glans&Schoon).

Om de oppervlakteafwerking van Blauwe Hardsteen afdoende te beschermen dient men periodiek de treden te behandelen met het speciale Lithofin onderhoudsproduct voor Blauwe Hardsteen.

### **Sterk vervuild oppervlak**

Bij een te erge vervuiling mag een aangepaste, zuurloze reiniger (Lithofin Vuiloplosser) aangewend worden om de trede te reinigen.



## Meer info

Heeft u nog twijfels over het onderhoud van uw product of wenst u meer informatie, contacteer AVC. Onze professionals staan graag tot uw beschikking met raad en daad.

AVC nv  
Steenovenstraat 11  
B-8850 Ardooie

T +32/51.46.71.64  
F +32/51.46.71.65  
E support@avc.eu  
W www.avc.eu

