


Les systèmes AVC sont fabriqués à partir de matériaux de qualité supérieure. L'entretien inadéquat peut altérer la qualité et ainsi écourter la durée de vie de votre escalier AVC. Voici quelques règles à observer pour l'entretien de votre produit.

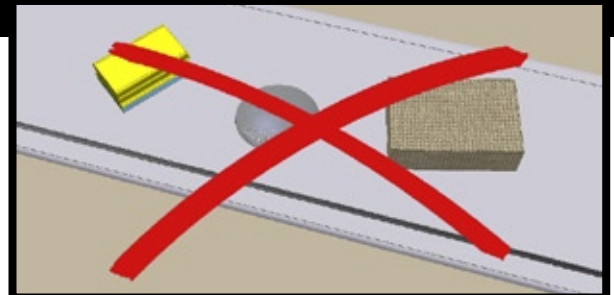
## Pas ou peu d'eau

Evitez de laver à grande eau pour empêcher l'infiltration.



## Pas de produits abrasifs

Evitez les éponges à récurer, les produits abrasifs ou rayants.



## Pas de détergents solvants ou acides

Evitez les produits alcalins (ammoniaque, cristaux de soude), les solvants ou acides. Ils attaquent l'aluminium ou abîment la bande adhésive des panneaux.



## Pas de bande adhésive ou de colle

N'utilisez pas de bande adhésive ou de produits auto-collants sur l'aluminium. La colle laisse des traces tenaces sur l'alu.



## Pas de ciment ou calcaire

Le calcaire et le ciment peuvent laisser des traces blanches, tenaces sur votre escalier ou balustrade. Il faut les enlever aussi vite que possible.



Les matériaux utilisés dans les produits AVC sont sélectionnés soigneusement et répondent aux normes de qualité les plus strictes. Chacun de ces matériaux demande des soins spécifiques. Suivez attentivement les directives pour profiter pleinement de votre acquisition.

## Aluminium anodisé

Pendant l'anodisation une 'peau' protectrice très résistante est créée autour de ces profils. En usage normal et en nettoyant régulièrement et de façon correcte, la durée de vie des produits AVC égalera la durée de vie de votre habitation.

Évitez le contact direct avec des métaux comme le cuivre, le plomb ou l'acier. La rouille éventuelle (l'oxydation) de ces métaux peut corroder l'aluminium.

### **Nettoyage hebdomadaire**


Utilisez un chiffon humide avec éventuellement un détergent neutre (pH entre 5 et 8).

### **Surface très sale**

Utilisez AVC Alu/Inox Cleaner qui nettoie et applique un film protecteur sur l'aluminium. Suivez attentivement les consignes ou contactez AVC pour plus d'infos.

### **Légèrement abîmé**

Utilisez AVC Scratch Remover, un polish puissant pour surfaces légèrement abîmées ou ternies. Suivez attentivement les directives ou contactez AVC.




## Bois

### **Nettoyage hebdomadaire**

Utilisez un chiffon humide avec éventuellement un détergent neutre, non-abrasif. Séchez bien après nettoyage pour protéger le vernis et éviter l'accumulation de liquide.

### **Nettoyage tous les 3 ou 5 ans**

Selon l'intensité de l'emploi et l'usure, une nouvelle couche de vernis s'impose. Surtout les bois peints (Afromosia Dark) sont sensibles à la décoloration après quelques années.



## Acier inoxydable

L'acier inoxydable, communément inox, est un alliage de différents métaux comme le fer, le chrome et le carbone. Le carbone détermine la résistance de l'acier inoxydable, la couche protectrice de l'oxide de chrome évite la corrosion. Si cette couche est abîmée, l'acier peut se mettre à rouiller. Quelques precautions sont à observer.

### **Nettoyage hebdomadaire**

Utilisez un chiffon humide. Evitez l'utilisation de détergent ou d'eau de javel qui peuvent endommager la couche protectrice. Séchez méticuleusement.

### **Nettoyage mensuel**

Utilisez AVC Alu/Inox Cleaner pour nettoyer et appliquer un film protecteur. Observez attentivement les consignes.




## Verre

### **Nettoyage hebdomadaire**

Utilisez un chiffon humide avec éventuellement un détergent neutre (pH entre 5 et 8).

### **Surface très sale**

Utilisez AVC Glass Cleaner. Aspergez au milieu du verre et nettoyez ainsi marche par marche. Evitez d'asperger sur les bords pour éviter l'infiltration d'eau. Suivez attentivement les directives ou contactez AVC.




## Plexi

### **Nettoyage hebdomadaire**

Utilisez un chiffon humide avec éventuellement un détergent neutre (pH entre 5 et 8).

### **Surface très sale**

En lustrant, le plexiglass se charge d'électricité statique et attire les particules de poussière. Utilisez le AVC Plexi Cleaner pour nettoyer le plexiglass et pour neutraliser l'électricité statique.



## Pierre naturelle

### **Nettoyage hebdomadaire**

Utilisez un produit qui ne ferme pas les pores de la pierre naturelle. Nous conseillons Lithofin Wash&Clean.

### **Nettoyage mensuel**

Pour protéger efficacement la finition de surface des pierres naturelles Twilight, Black Slate, Oriental Basalt et Basaltina, il faut utiliser un lait traitant (Lithofin Glans&Schoon).

La Pierre Bleue nécessite son produit spécifique pour pierre bleue du Hainaut.

### **Surface très sale**

En cas de salissure considérable, un nettoyeur approprié, sans acides, (Lithofin Vuiloplosser) s'impose.



## Plus d'infos

Si vous avez des questions concernant l'entretien de votre produit ou vous désirez plus d'infos, contactez AVC où les professionnels sont à l'écoute.

AVC nv  
Steenovenstraat 11  
B-8850 Ardoonie

T +32/51.46.71.64  
F +32/51.46.71.65  
E support@avc.eu  
W www.avc.eu

