


De AVC producten worden vervaardigd uit hoogwaardige materialen. Ongeschikte onderhoudsbeurten kunnen echter de kwaliteit aantasten en zo ook de levensduur van uw AVC trap, deur of wand aanzienlijk inkorten. Hierna volgen enkele richtlijnen die men dient te volgen tijdens het onderhoud van uw AVC product.


Weinig tot geen water

Vermijd overvloedig watergebruik bij het schoonmaken van uw AVC product om het insijpelen van water uit te sluiten.



Geen schurende producten

Het afwassen met een spons, schuurspons, schurende of krassende producten moet vermeden worden.



Geen solvent- en zuurhoudende reinigers

Gebruik geen solventen, alkalische producten (ammoniak, sodium) of zure producten. Deze kunnen het aluminium aantasten en de tape, waarmee de panelen vastzitten, beschadigen.



Geen kleefband of lijm

Gebruik geen kleefband of zelfklevende producten op uw deur of wand. De aanwezige lijm kan blijvende sporen achterlaten op het aluminium.



Geen kalk of cement

Kalk en cement kunnen hardnekkige, witte vlekken nalaten op uw deur of wand. Deze stoffen moeten zo snel mogelijk verwijderd worden.



De grondstoffen, gebruikt in de producten van AVC, worden zorgvuldig geselecteerd en voldoen aan onze strenge kwaliteitseisen. Elk van deze materialen moet men dan ook op een specifieke manier schoonmaken. Volg nauwgezet de richtlijnen om zo lang mogelijk van uw product te genieten!

Geanodiseerd aluminium

Door het anodiseren wordt als het ware een beschermende huid rond het aluminium aangebracht. Deze bescherm laag is uitermate duurzaam. Bij een normaal gebruik en een frequent en correct onderhoud, doorstaat het materiaal zonder enige moeite de levensduur van uw huis.

Het aluminium mag in geen geval in direct contact staan met metalen als koper, lood of staal. Mogelijke roest van het andere metaal kan het aluminium aantasten.

Wekelijkse schoonmaak

Gebruik een vochtige doek met eventueel een neutrale, niet krassende detergent (pH tussen 5 en 8).

Sterk vervuild oppervlak

Gebruik de AVC Alu/Inox Cleaner. Dit product reinigt en brengt tegelijk een beschermende film aan op het aluminium. Volg zorgvuldig de instructies op de verpakking of contacteer AVC indien u meer informatie wenst.

Lichte beschadiging

Gebruik de AVC Scratch Remover. Dits is een sterk reinigende polish voor verweerde of licht beschadigde oppervlakken. Volg zorgvuldig de bijgevoegde instructies.




Color profielen

De AVC Color profielen krijgen hun kleur door poedercoating. Dit is een zeer krasvaste en duurzame laklaag die weinig onderhoud vraagt.

Wekelijkse schoonmaak

Gebruik een vochtige doek met eventueel een neutrale, niet krassende detergent (pH tussen 5 en 8).



Glas

Wekelijkse schoonmaak

Gebruik een vochtige doek met eventueel een neutrale, niet krassende detergent (pH tussen 5 en 8).

Sterk vervuild oppervlak

Gebruik de AVC Glass Cleaner. Verstuif de reiniger midden op het glas en maak zo paneel per paneel schoon. Vermijd het verstuiven op de randen van een paneel, teneinde het insijpelen van vocht uit te sluiten. Volg zorgvuldig de instructies op de verpakking of contacteer AVC indien u meer informatie wenst.




Plexiglas

Wekelijkse schoonmaak

Gebruik een vochtige doek met eventueel een neutrale, niet krassende detergent (pH tussen 5 en 8).

Sterk vervuild oppervlak

Bij het opwrijven wordt plexiglas statisch geladen en trekt het stofdeeltjes aan. Gebruik de AVC Plexi Cleaner om het plexiglas te reinigen en de statische lading te neutraliseren.



Meer info

Heeft u nog twijfels over het onderhoud van uw product of wenst u meer informatie, contacteer AVC. Onze professionals staan graag tot uw beschikking met raad en daad.

AVC nv
Steenovenstraat 11
B-8850 Ardoonie

T +32/51.46.71.64
F +32/51.46.71.65
E support@avc.eu
W www.avc.eu

